4 Технические характеристики:

	PPB STARWAY-2 12w 4000K IP20	PPB STARWAY-2 12w 6500K IP20	PPB STARWAY-2 24w 4000K IP20	PPB STARWAY-2 24w 6500K IP20	PPB STARWAY-2 32w 4000K IP20	PPB STARWAY-2 32w 6500K IP20	PPB STARWAY-2 36w 4000K IP20	PPB STARWAY-2 36w 6500K IP20
Номинальная мощность, Вт	12		24		32		36	
Световой поток	920		1840		2450		2760	
Цветовая температура, К	4000	6500	4000	6500	4000	6500	4000	6500
Источник света, светодиоды	SMD 2835		SMD 2835		SMD 2835		SMD 2835	
Количество светодиодов, шт	12		18		24		32	
Входное напряжение, В	185-265		185-265		185-265		185-265	
Индекс цветопередачи,Ra	>80		>80		>80		>80	
Угол светораспределения, гр°	160°		160°		160°		160°	
Коэффициент мощности	>0,5		>0,5		>0,5		>0,5	
Коэффициент пульсации	<5%		<5%		<5%		<5%	
Степень защиты	IP20		IP20		IP20		IP20	
Класс защиты от поражения электрическим током	I		I		I		I	
Климатическое исполнение	УХЛ4		УХЛ4		УХЛ4		УХЛ4	
Диапазон рабочих температур,°С	+1°... +40°		+1°... +40°		+1°... +40°		+1°... +40°	
Габаритные размеры, DxH мм	ø215x50		ø260x55		ø320x60		ø380x65	
Вес нетто, кг	0,158		0,183		0,330		0,410	
Цвет корпуса	белый		белый		белый		белый	
Материал корпуса	сталь		сталь		сталь		сталь	
Материал рассеивателя	ПВХ		ПВХ		ПВХ		ПВХ	
Срок службы, часов	25000		25000		25000		25000	

Технические характеристики определённой модели Изделия указаны на упаковке. Фирма производитель оставляет за собой право на внесение изменений в конструкцию, дизайн и комплектацию Изделия, не ухудшающих его технических и потребительских характеристик.

5 Комплектность:

5.1 Светильник, шт. 1

5.2 Технический паспорт и руководство по эксплуатации, шт. 1

5.3 Комплект крепления, шт. 1

5.4 Упаковочная коробка, шт. 1

Габаритные размеры

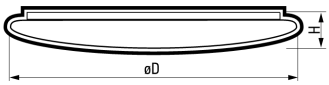

Подключение к сети

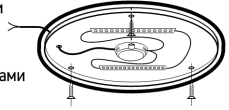

Крепление саморезами

Установка рассеивателя

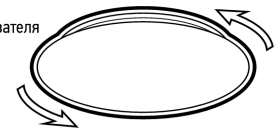

6 Требования по технике безопасности:

6.1 Монтаж светильника, устранение неисправностей, чистка производится только при отключении электропитания квалифицированным специалистом.

6.2 С целью исключения поражения электрическим током, светильник должен быть заземлен.

6.3 Использование светильника допускается только при указанном напряжении сети.

6.4 Не располагать светильник вблизи горючих, легковоспламеняющихся предметов и химически активных элементов, а также нагревательных приборов.

6.5 Не допускается эксплуатация светильника с поврежденной изоляцией провода и мест электрических соединений

7 Подготовка светильника к работе, установка, правила эксплуатации:

7.1 Распаковать светильник, убедиться в его целостности и правильности комплектации.

7.2 Подключить светильник к сети, соединив сетевые провода с соответствующими выводами светильника.

7.3 Закрепить светильник на опорную поверхность при помощи саморезов.

7.4 Установить рассеиватель на корпус светильника, повернув по часовой стрелке.

7.5 В процессе эксплуатации, не реже двух раз в год, необходим профилактический осмотр и чистка светильника. Чистка светильника от загрязнения производится мягкой ветошью, смоченной в слабом мыльном растворе только при отключенном питании.

7.6 Светильник не предназначен для эксплуатации в особо сырых и жарких помещениях. Не допустима работа светильника в помещениях с недостаточной вентиляцией.

7.7 Не допускается непрерывная работа светильника более чем 16 часов в сутки.

7.8 Светильник не диммируется.

8 Условия транспортировки и хранения:

8.1 Транспортировка допускается любым видом крытого транспорта, обеспечивающего защиту упакованной продукции от механических повреждений, непосредственного воздействия атмосферных осадков и ударных нагрузок в соответствии с правилами перевозок грузов, действующих на транспорте данного вида.

8.2 Условия транспортирования в части воздействия механических факторов – группа С (средние) по ГОСТ 23216-78.

8.3 Условия хранения светильников должны соответствовать группе условий хранения 3 (Ж3) по ГОСТ 15150-69. Хранение осуществляется в упаковке изготовителя в закрытых помещениях с естественной вентиляцией при температуре от -50°С до +50°С и относительной влажности не более 98% при 35°С.

9 Утилизация:

9.1 Светильник не содержит дорогостоящих или токсичных материалов, требующих специальной утилизации. Утилизацию проводят обычным способом.