

URZUS

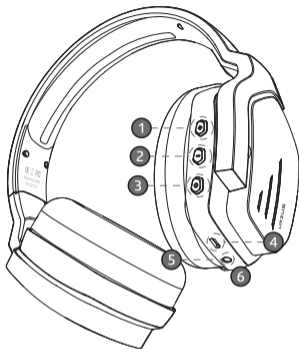


DUNGEON

UR-5524113



ECO GROUP HONG KONG LIMITED. UNIT 617, 6/F, 131-132
CONNAUGHT ROAD WEST, SOLO WORKSHOPS, HONG KONG,
CHINA. Завод-изготовитель в Китае.



1. ВНЕШНИЙ ВИД ИЗДЕЛИЯ

1. Кнопка увеличения громкости
2. Кнопка уменьшения громкости
3. Кнопка питания
4. Разъем USB Type-C
5. Разъем 3.5 мм Jack
6. Микрофон



2. ТЕХНИЧЕСКИЕ ХАРАКТЕРИСТИКИ

Версия Bluetooth	5.3
Радиус действия	10 м
Время работы	До 15 ч (зависит от громкости)
Время зарядки	До 2 ч (зависит от источника питания)
Размер изделия	190*200*75 мм

3. УПРАВЛЕНИЕ ФУНКЦИЯМИ

Включение	Удерживайте кнопку питания в течение 3-х секунд
Выключение	Удерживайте кнопку питания в течение 5-ти секунд
Увеличение громкости	Нажмите кнопку "+"
Уменьшение громкости	Нажмите кнопку "-"
Предыдущий трек	Удерживайте кнопку "-"
Следующий трек	Удерживайте кнопку "+"
Воспроизведение/пауза	Нажмите кнопку питания
Ответить/завершить звонок	Нажмите кнопку питания
Отклонить вызов	Удерживайте кнопку питания в течение 1,5 секунд
Вызов голосового помощника	Во время работы наушников трижды нажмите кнопку питания
Вызов голосового помощника	Во время работы наушников дважды нажмите кнопку питания

4. ПОДКЛЮЧЕНИЕ И ИСПОЛЬЗОВАНИЕ

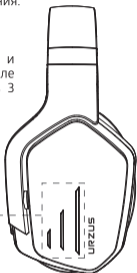
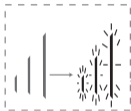
Подключение к Bluetooth

1. Когда гарнитура включена, нажмите и удерживайте кнопку питания в течение 3 секунд. Раздастся звуковой сигнал включения, индикатор питания в течение 1,5 секунд будет светиться синим цветом, затем перейдет в мигающий режим (красный/синий), указывая на то, что устройство находится в режиме сопряжения.
2. Выберите в списке устройств гарнитуру с названием "URZUS". После успешного подключения прозвучит оповещающий сигнал.
3. Гарнитура запоминает подключенные устройства. Для установления

нового соединения необходимо отключить Bluetooth на устройстве, к которому Вы не хотите подключаться. Аналогичным образом гарнитура автоматически установит соединение с последним подключенным устройством.

4. Для установления повторного соединения в случае, если это не произошло автоматически, перейдите в настройки Bluetooth и выберите гарнитуру "URZUS" для подключения.

- Индикатор мигает попеременно красным и синим цветом в режиме сопряжения, после установления соединения - синим раз в 3 секунды.



Подключение с помощью кабеля

Гарнитуру можно подключить к выбранному вами устройству через кабель.

При проводном соединении Bluetooth автоматически отключается.



5. ЗАРЯДКА УСТРОЙСТВА

Перед первым использованием полностью зарядите аккумулятор.

Если гарнитура не используется в течение длительного времени, заряжайте ее каждые 3 месяца для предотвращения глубокой разрядки аккумулятора.

Во время зарядки световой индикатор горит красным светом. Когда аккумулятор полностью заряжен, цвет меняется на зеленый.

6. МЕРЫ ПРЕДОСТОРОЖНОСТИ

Не пользуйтесь наушниками длительное время на высокой громкости, это может вызвать нарушение слуха.

Если вы испытываете дискомфорт во время эксплуатации гарнитуры, немедленно прекратите ее использование.

Неправильная эксплуатация может привести к неисправности устройства, травмам, а также к отказу от исполнения гарантийных обязательств продавца. Пожалуйста, соблюдайте следующие рекомендации:

- Не подвергайте устройство ударным воздействиям.
- Не пытайтесь самостоятельно открывать, видоизменять, заменять или ремонтировать какую-либо деталь данного устройства.
- Не используйте и не заряжайте устройство при температуре ниже 5°C и выше 35°C.
- Заряжайте данное устройство только внутри помещения.
- Не используйте зарядное устройство если оно повреждено.
- Не используйте и не храните устройство в помещениях с высокой концентрацией пыли и аэрозольных веществ.
- Не используйте и не храните устройство в помещениях с высокой влажностью, температурой или вблизи таких источников тепла как радиаторы, камины. Не помещайте устройство в нагревательные приборы.
- Не подвергайте изделие длительному воздействию прямых солнечных лучей.
- Не погружайте устройство в воду и другие жидкости, не допускайте попадания воды на устройство.
- Не прикасайтесь к устройству и отключите его от источника питания, если во время зарядки оно перегревается, дымит или горит.

7. ГАРАНТИЙНЫЕ ОБЯЗАТЕЛЬСТВА

Модель	UR-5524113
Дата покупки	
Подпись продавца	
Подпись покупателя	

Гарантийный срок: 1 год

Срок службы: 3 года

Не утилизируйте вместе с бытовыми отходами

